



УПРАВЛЕНИЕ ФЕДЕРАЛЬНОЙ СЛУЖБЫ
ГОСУДАРСТВЕННОЙ СТАТИСТИКИ
ПО РЕСПУБЛИКЕ КРЫМ И Г. СЕВАСТОПОЛЮ

Оптовая торговля Республики Крым



за январь - июль 2023 года



Оптовая торговля

Республики Крым

за январь - июнь 2023 года*

- 01 Динамика оборота оптовой торговли
- 02 Динамика индексов физического объема оборота оптовой торговли
- 03 Структура оборота оптовой торговли
- 04 Динамика оборота оптовой торговли организаций оптовой торговли
- 05 Динамика индексов физического объема оборота оптовой торговли организаций оптовой торговли



Оптовая торговля

Республики Крым

за январь - июнь 2023 года*

- 06 Динамика оборота оптовой торговли организаций других видов экономической деятельности
- 07 Динамика индексов физического объема оборота оптовой торговли организаций других видов экономической деятельности
- 08 Институциональная структура оборота оптовой торговли
- 09 Продажа отдельных продовольственных товаров
- 10 Продажа отдельных непродовольственных товаров



ДИНАМИКА ОБОРОТА ОПТОВОЙ ТОРГОВЛИ

январь - июль 2023 г.

218,3 млрд рублей

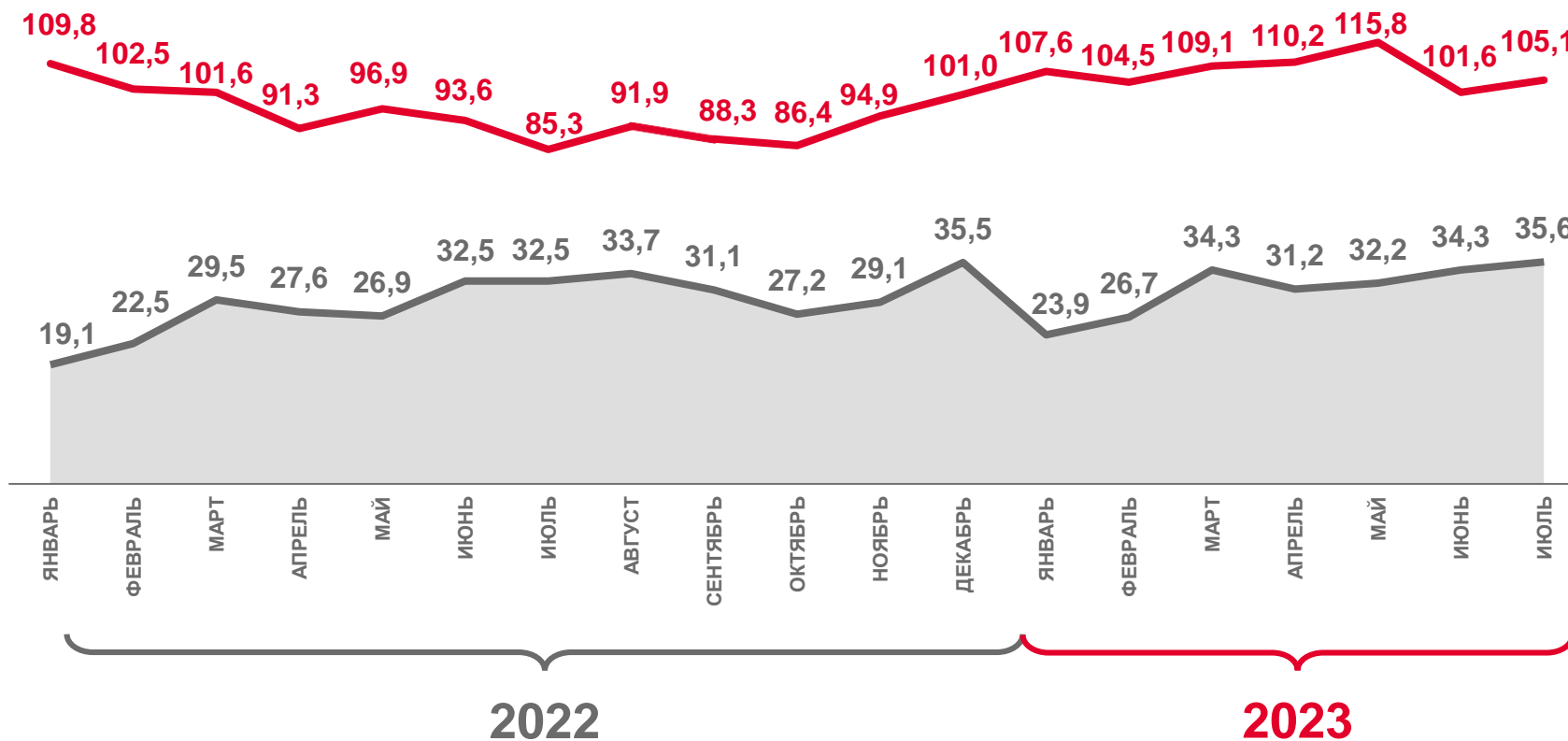
Оборот

январь - июль 2023 г.

к январю - июлю 2022 г.

107,5 %

Индекс физического объема, в сопоставимых ценах



Индекс физического объема, в % к соответствующему месяцу предыдущего года, в сопоставимых ценах



Фактически, млрд рублей





ДИНАМИКА ИНДЕКСОВ ФИЗИЧЕСКОГО ОБЪЕМА ОБОРота ОПТОВОЙ ТОРГОВЛИ*

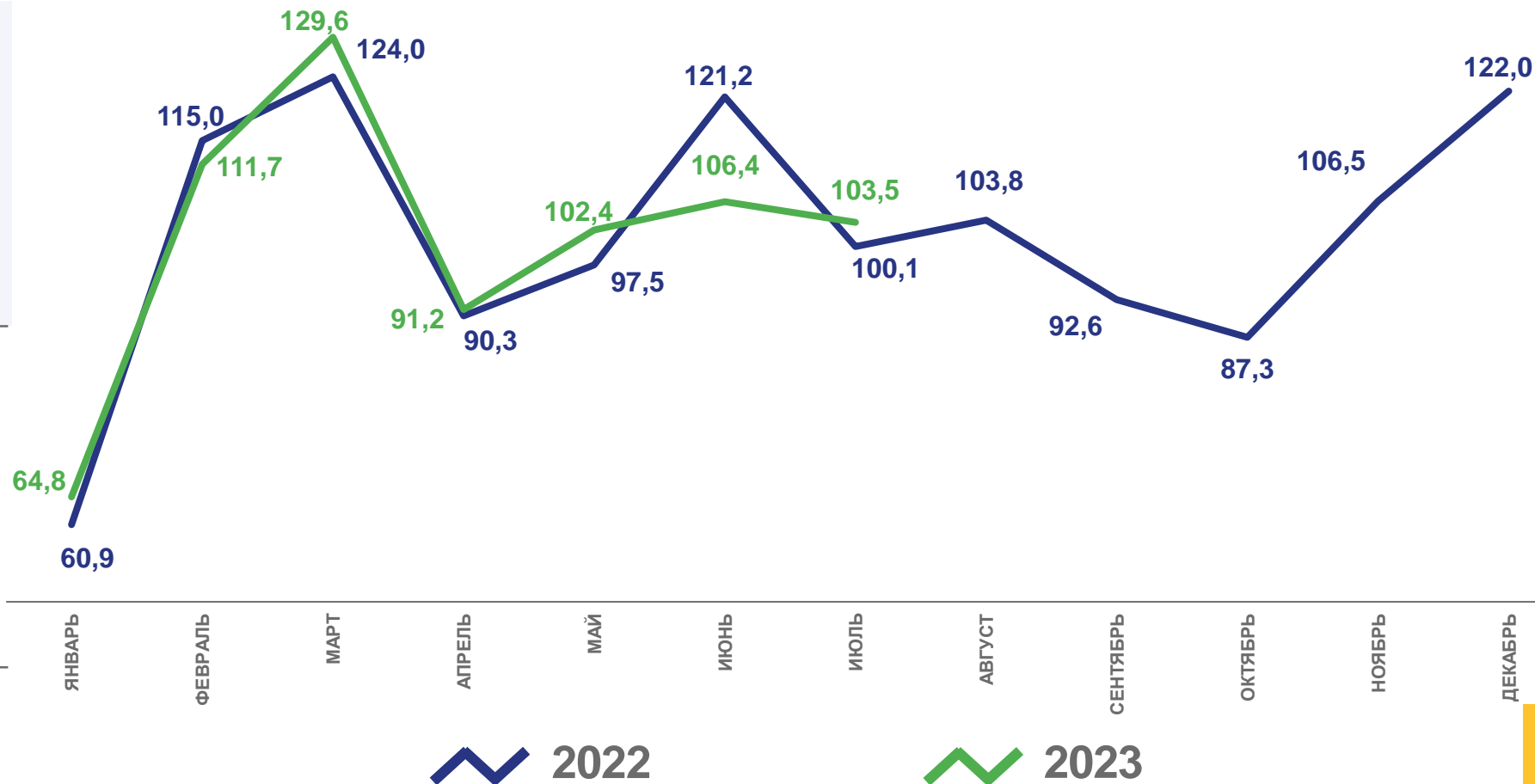
в % к предыдущему месяцу

июль 2023 г.
к июнь 2023 г.

103,5 %

июль 2023 г.
к июлю 2022 г.

105,1 %



* В сопоставимых ценах.





СТРУКТУРА ОБОРОТА ОПТОВОЙ ТОРГОВЛИ

январь - июль 2023 г.



Организации с основным видом деятельности «Оптовая торговля»

13,0%

Организации других видов деятельности

Индекс физического объема,
в сопоставимых ценах

январь - июль 2022 г.
к январю - июлю 2021 г.

январь - июль 2023 г.
к январю - июлю 2022 г.

Оборот предприятий
с основным видом деятельности
«Оптовая торговля»

95,9%

117,4%

Оборот предприятий других
видов экономической
деятельности

95,2%

68,9%





ДИНАМИКА ОБОРОТА ОПТОВОЙ ТОРГОВЛИ ОРГАНИЗАЦИЙ ОПТОВОЙ ТОРГОВЛИ

январь - июль 2023 г.

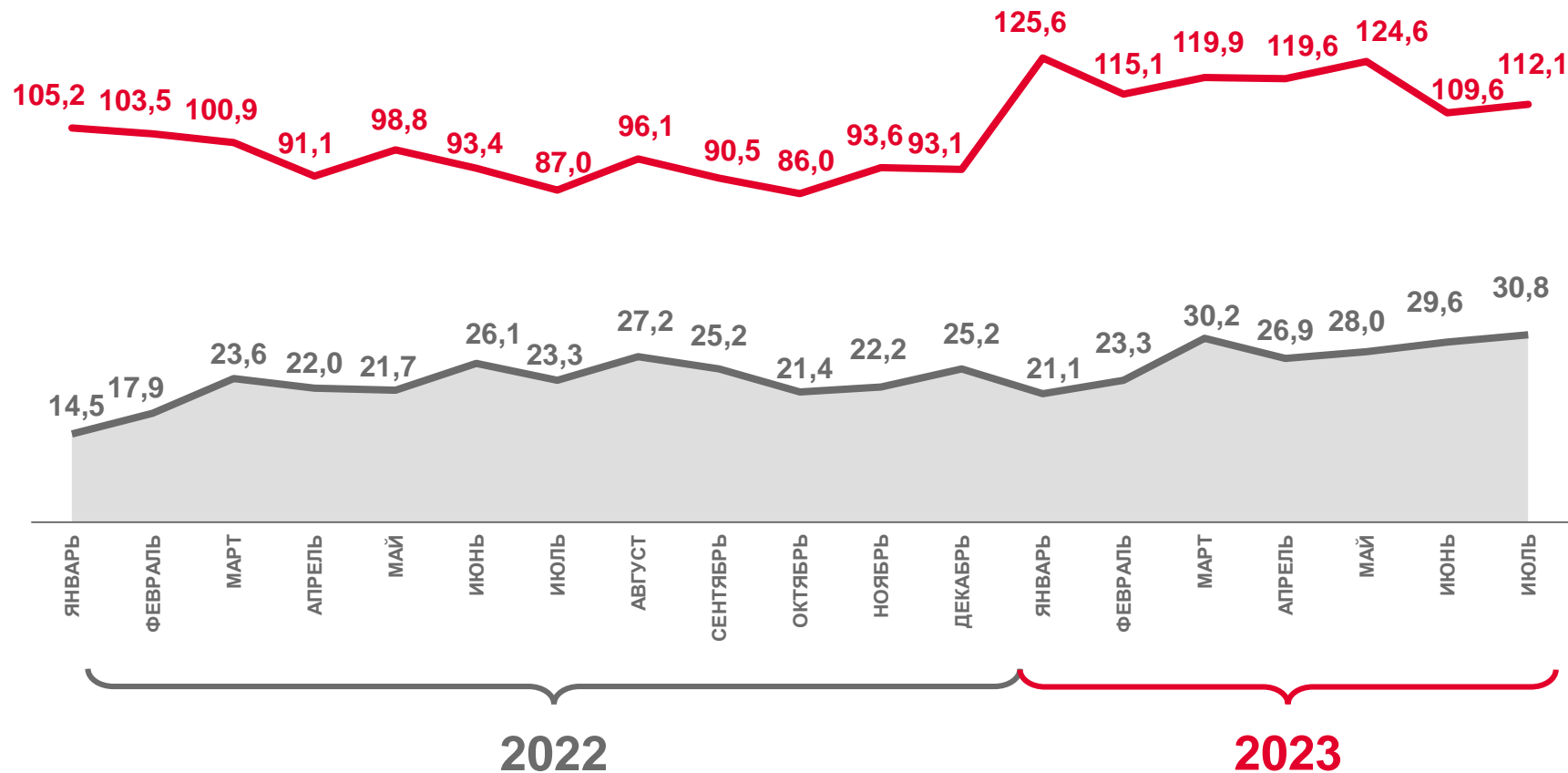
189,9 млрд рублей

Оборот

январь - июль 2023 г.
к январю - июлю 2022 г.

117,4 %

Индекс физического объема, в сопоставимых ценах



Индекс физического объема, в %
к соответствующему месяцу предыдущего года,
в сопоставимых ценах



Фактически, млрд рублей





ДИНАМИКА ИНДЕКСОВ ФИЗИЧЕСКОГО ОБЪЕМА ОБОРОТА ОПТОВОЙ ТОРГОВЛИ ОРГАНИЗАЦИЙ ОПТОВОЙ ТОРГОВЛИ*

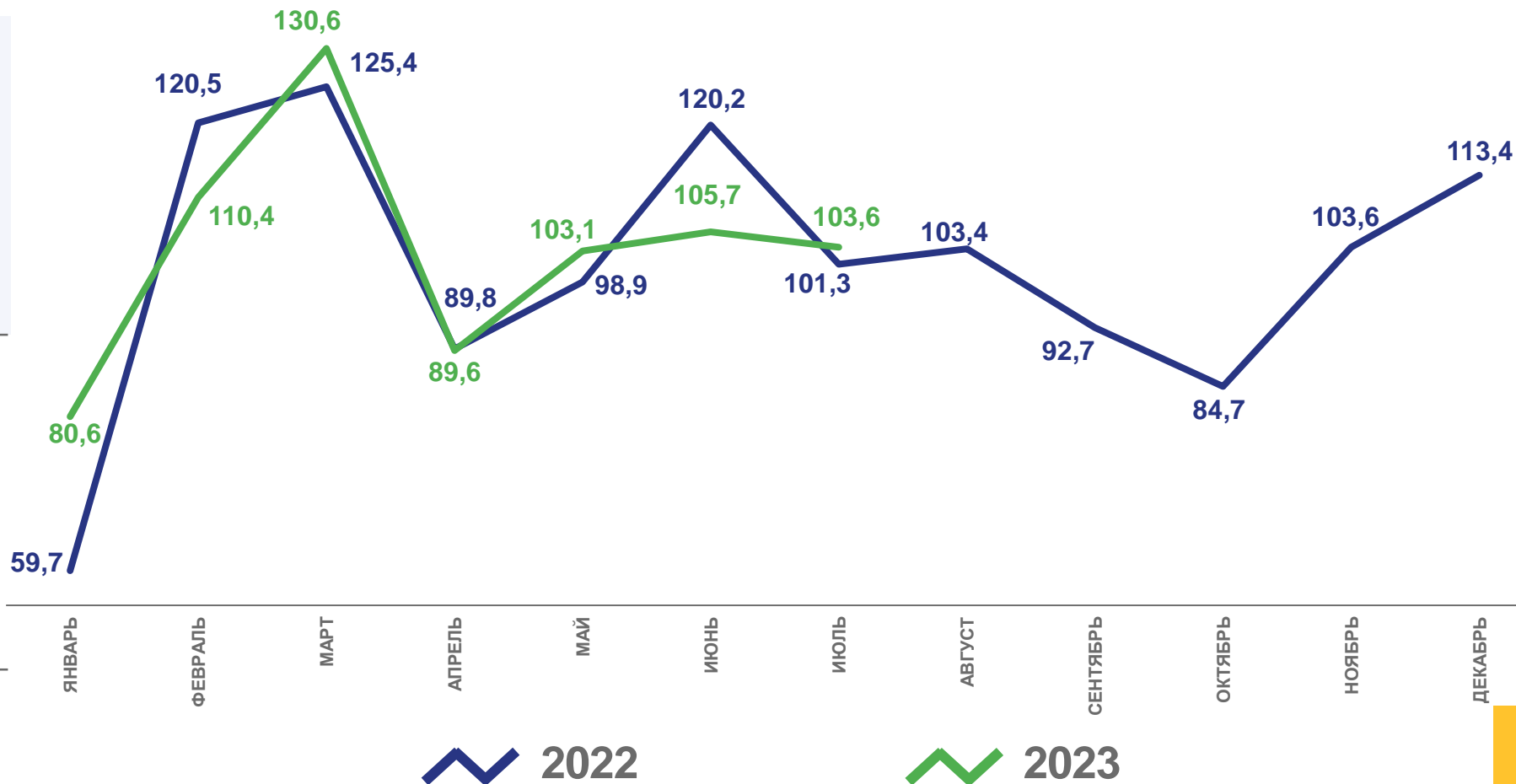
в % к предыдущему месяцу

январь - июль 2023 г.
к январю - июлю 2022 г.

117,4 %

январь - июль 2022 г.
к январю - июлю 2021 г.

95,9 %



* В сопоставимых ценах.



ДИНАМИКА ОБОРОТА ОПТОВОЙ ТОРГОВЛИ ОРГАНИЗАЦИЙ ДРУГИХ ВИДОВ ЭКОНОМИЧЕСКОЙ ДЕЯТЕЛЬНОСТИ

январь - июль 2023 г.

28,4 млрд рублей

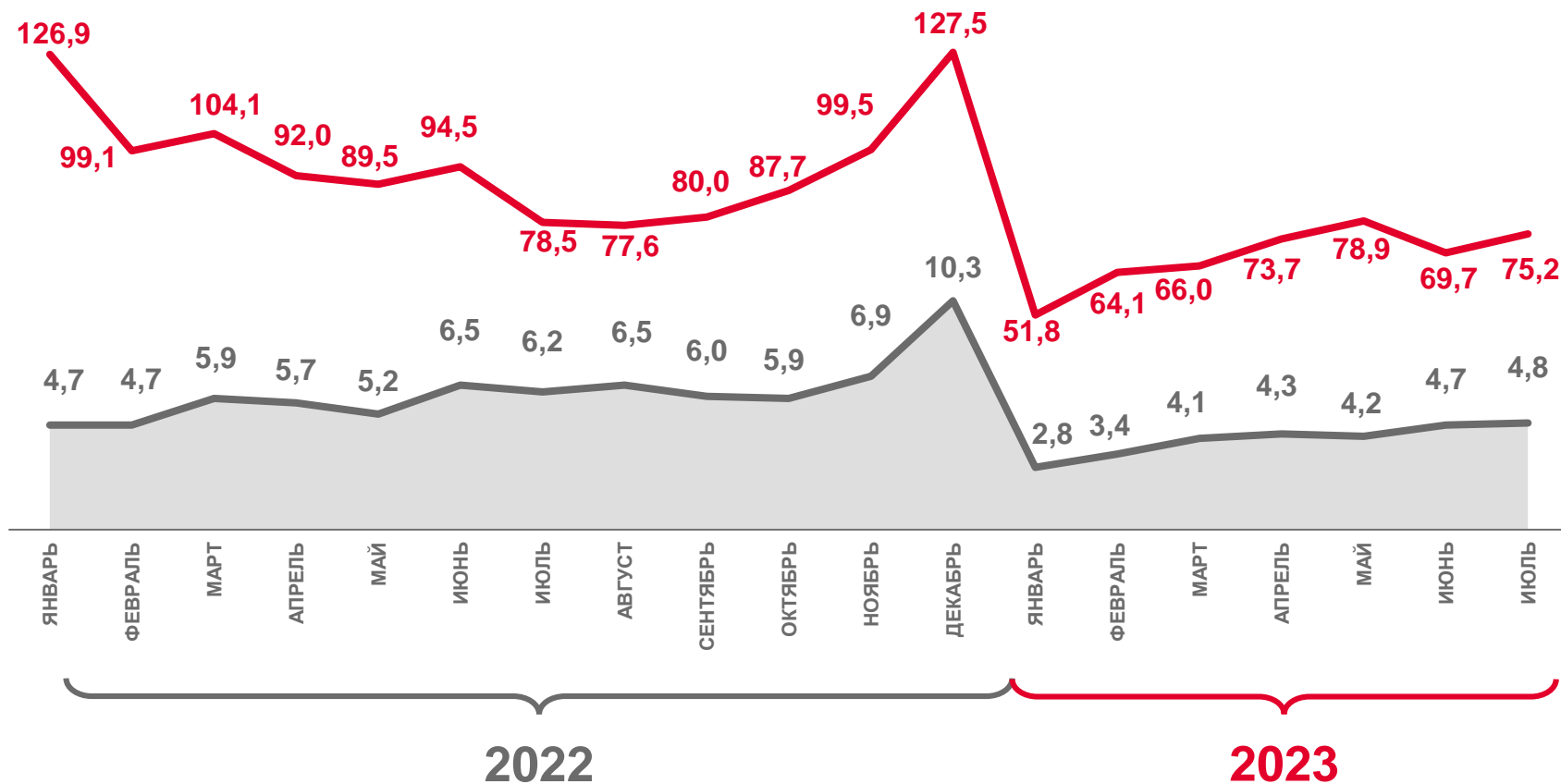
Оборот

январь - июль 2023 г.

к январю - июлю 2022 г.

68,9 %

Индекс физического объема, в сопоставимых ценах



Индекс физического объема, в % к соответствующему месяцу предыдущего года, в сопоставимых ценах



Фактически, млрд рублей





ДИНАМИКА ИНДЕКСОВ ФИЗИЧЕСКОГО ОБЪЕМА ОБРОТА ОПТОВОЙ ТОРГОВЛИ ОРГАНИЗАЦИЙ ДРУГИХ ВИДОВ ЭКОНОМИЧЕСКОЙ ДЕЯТЕЛЬНОСТИ*

в % к предыдущему месяцу

январь - июль 2023 г.

к январю - июлю 2022 г.

68,9 %

январь - июль 2022 г.

к январю - июлю 2021 г.

95,2 %



* В сопоставимых ценах.





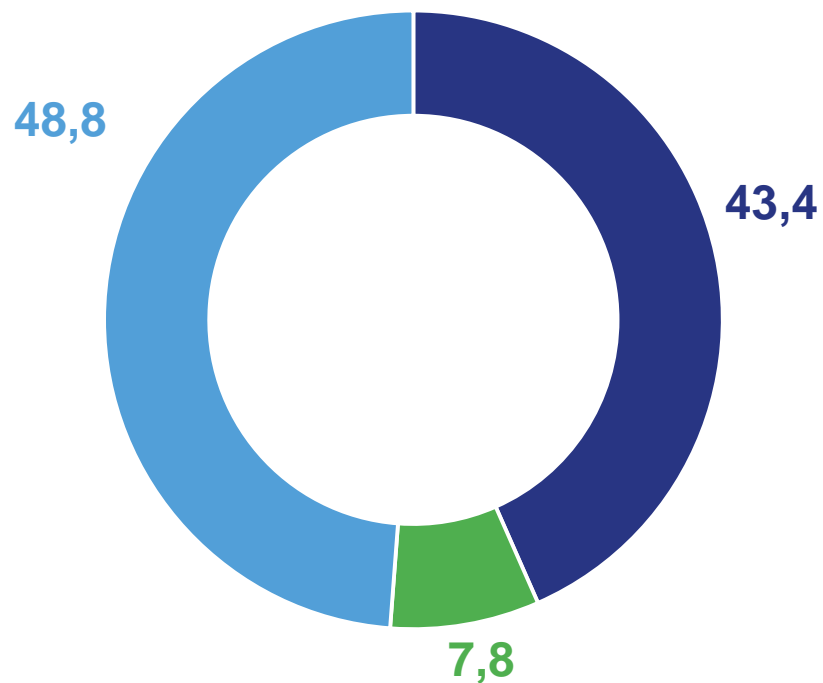
ИНСТИТУЦИОНАЛЬНАЯ СТРУКТУРА ОБОРОТА ОПТОВОЙ ТОРГОВЛИ

январь - июль 2023 г.

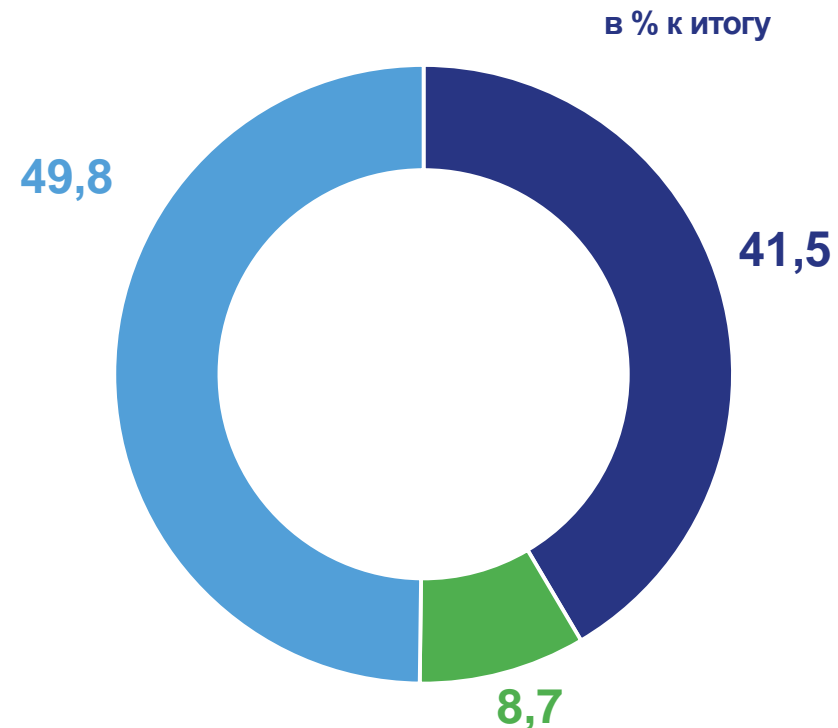
218,3 млрд
рублей

июль 2023 г.

35,6 млрд
рублей



январь - июль 2022 г.



январь - июль 2023 г.

в % к итогу

- Организации, не относящиеся к субъектам малого и среднего предпринимательства
- Субъекты среднего предпринимательства
- Субъекты малого предпринимательства



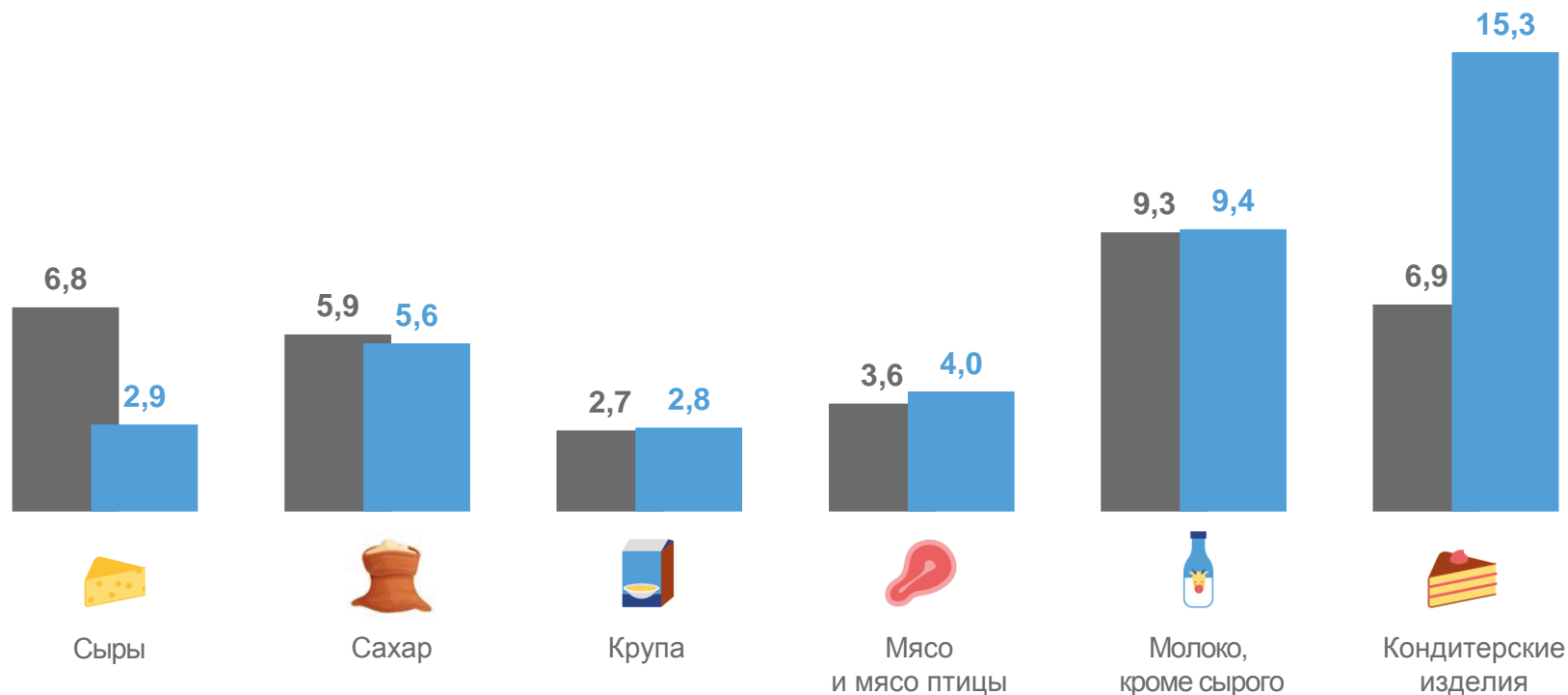


ПРОДАЖА ОТДЕЛЬНЫХ ПРОДОВОЛЬСТВЕННЫХ ТОВАРОВ*

январь - июль 2023 г.

в % к соответствующему периоду предыдущего года

ТЫС. ТОНН



■ январь - июль 2022 г.

■ январь - июль 2023 г.

* Крупными и средними предприятиями с основным видом деятельности «Оптовая торговля».





ПРОДАЖА ОТДЕЛЬНЫХ НЕПРОДОВОЛЬСТВЕННЫХ ТОВАРОВ*

январь - июль 2023 г.

ТЫС. ТОНН

в % к соответствующему
периоду предыдущего года



96,9

Дизельное топливо



146,1

Бензин автомобильный



■ январь - июль 2022 г.

■ январь - июль 2023 г.

* Крупными и средними предприятиями с основным видом деятельности «Оптовая торговля».

